

Glow

STUFA A LEGNA IN GHISA MODULARE

NOVITÀ
2025



hergom

AMMIRALA
IN FUNZIONE



Vantaggi:

- **Combustione controllata ed efficiente:** goditi un calore uniforme e duraturo con un sistema di combustione avanzato che massimizza l'efficienza e riduce al minimo le emissioni in ambiente, con una regolazione della potenza bilanciata, gestita da un pratico mono-comando;
- **Design moderno ed elegante:** la sua estetica contemporanea si integra perfettamente in qualsiasi ambiente, aggiungendo un tocco di raffinatezza;
- **Vista del fuoco:** un ampio vetro frontale e due laterali offrono una vista panoramica del fuoco, creando un'atmosfera magica e rilassante, anche con mobili laterali molto vicini;
- **Installazione versatile:** la stufa Glow si adatta a tutte le esigenze di arredo potendo essere installata con 5 configurazioni di posa per adattarsi a qualsiasi stile.



Caratteristiche tecniche:

- **Struttura in ghisa termica:** assicura durezza e ottime prestazioni termiche, con una diffusione rapida del calore e accumulo prolungato;
- **Camera di combustione realizzata in vermiculite ad alta densità e vetro ceramico con tecnologia IR:** garantiscono un costante ed elevato livello di efficienza di combustione;
- **Doppia combustione:** aumenta l'efficienza energetica e riduce le emissioni inquinanti;
- **Collegamento dell'aria esterna per la combustione:** migliora la qualità dell'aria interna e l'efficienza della combustione (dispositivo ermetico per case di ultima generazione);
- **Cassetto cenere removibile:** facilita la pulizia e la manutenzione della stufa;
- **Uscita fumi superiore e posteriore:** offre flessibilità di installazione in base alle esigenze di spazio.
- **Sistema di pulizia del vetro Airwash:** mantiene il vetro pulito per una visione più chiara del fuoco.



Configurazioni di installazione:



Base portalegna in acciaio

Piedini in acciaio

Piedistallo in acciaio

Staffa di sospensione a muro
o su basamento artigianale

GLOW: la stufa a legna in ghisa dal design moderno, con visione panoramica del fuoco su tre lati

L'intera struttura è realizzata in robusta ghisa termica, impreziosita da una finitura superficiale con una trama raffinata e piacevole al tatto. Offre una combustione controllata, pulita ed efficiente, e si distingue anche per il suo design moderno ed elegante, nonché per la sua straordinaria versatilità.

Trasforma la tua casa con l'eleganza e l'efficienza di Glow. Scopri come una stufa può essere molto più di una fonte di calore: un vero oggetto di design e comfort.



Glow

STUFA A LEGNA IN GHISA MODULARE

5★
5 stelle

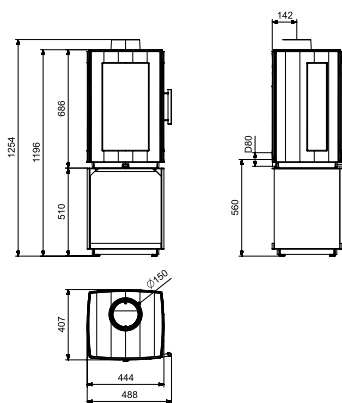


Specifiche tecniche:

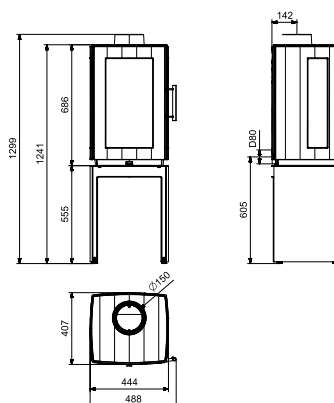
Codice articolo	GLOW
Conto Termico	Si
Rendimento	89%
Classificazione ambientale	5 stelle
PP- Particolato Primario (Polveri)	9 mg/m3
CoT- Componenti Organici Totali	33 mg/m3
Potenza nominale	7,4 kW
Potenza minima- massima	4 - 9 kW
Scarico fumi Ø	(Superiore / Posteriore) 150 mm
Presa d'aria esterna posteriore Ø	80 mm
Lunghezza massima dei ceppi	350 mm. (oriz.) / 400 mm. (vert.)



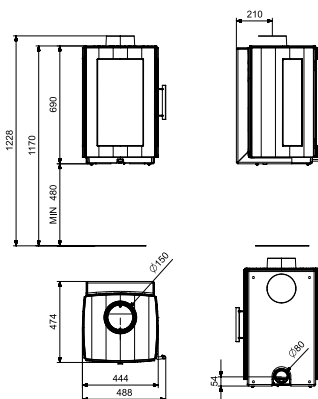
Dimensioni:



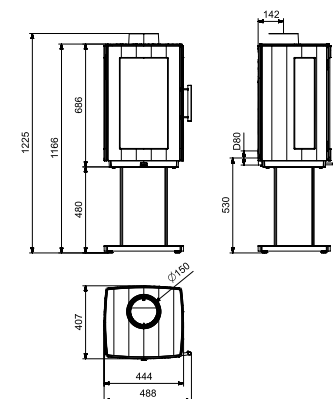
Peso: 180 kg.



Peso: 187 kg.



Peso: 150 kg.



Peso: 169 kg.

hergom

Industrias Hergóm, S.L.
C/Borrancho S/N Soto de la Marina
Cantabria (SPAIN)



www.zetalinea.com