

# DARE TO STAND OUT

*Lasciati sedurre da Element4*





## INCONTRA I CAMINI A GAS DELLA SERIE CLUB!

Sei alla ricerca di un elegante camino a gas? Di un camino a gas che valorizzi il tuo arredamento o la tua attività commerciale? Scegli un camino della serie Club di Element4! Questi camini, con la nuova tecnologia Ledburner®, offrono un'esperienza intensa grazie all'illuminazione a LED e al fuoco realistico. Il camino per gli amanti del design come te.

*Un camino che corrisponda  
al tuo DNA!*

I caminetti a gas della serie Club sono dotati di un'elegante illuminazione a LED che catturano immediatamente l'attenzione. Il cosiddetto "Ledburner®" offre una combinazione unica tra la lunga striscia di fiamme ondulate del bruciatore lamellare a gas e i molteplici colori delle gemme in vetro del piano fuoco con retroilluminazione a LED. L'andatura del fuoco, la temperatura ambiente e le colorazioni dell'illuminazione LED sono regolabili in modo ottimale consentendo di abbinare perfettamente l'aspetto del camino all'atmosfera del momento.

### L'AZIENDA

ELEMENT4 È UN CELEBRE PRODUTTORE OLANDESE DI CAMINETTI A GAS CHE RIVESTE UN RUOLO MOLTO IMPORTANTE A LIVELLO INTERNAZIONALE NELLE TENDENZE DI DESIGN E NELLO SVILUPPO DI TECNOLOGIE ALL'AVANGUARDIA APPLICATE AD UNA AMPIA GAMMA DI FOCOLARI CHIUSI CHE CREANO UN'ATMOSFERA ACCOGLIENTE ED ESCLUSIVA IN MODO FACILE, SICURO ED EFFICIENTE.

TUTTI I MODELLI POSSONO ESSERE CONTROLLATI CON TELECOMANDO, SMARTPHONE O TABLET E OFFRONO L'EMOZIONE DI UN FUOCO REALISTICO E LUMINOSO PER RISCALDARE E ARREDARE.



# INDICE

06 BRUCIATORE LED BURNER

08 BASSI CONSUMI

09 MINIMA PROFONDITA'

10 CONTROLLO DIGITALE

12 SISTEMA ERMETICO

13 POWERFAN

14 RIVESTIMENTO INTERNO



16 VETRO ANTIRIFLESSO

18 LETTO DI BRACI

20 ACCESSORI

22 PRODOTTI

52 INFORMAZIONI  
TECNICHE



**CAMINI FRONTALI** 24  
Club 140 F 26  
Club 240 F 28

**BIFACCIALI** 30  
Club 140 T 32  
Club 240 T 34


**ANGOLARI** 36  
Club 140 C 38  
Club 240 C 40

**TRIFACCIALI** 42  
Club 140 3/S 44

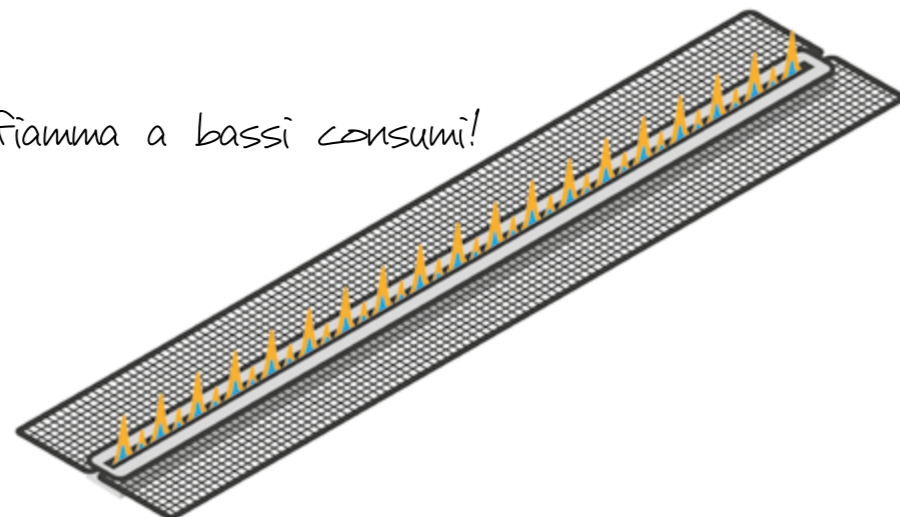
**PENISOLA** 46  
Club 140 RD 48  
Club 240 RD 50

# SCOPRI IL BRUCIATORE LED BURNER

I caminetti a gas della serie Club sono equipaggiati di serie con l'innovativo bruciatore Ledburner ©. Questo bruciatore offre una combinazione unica tra la lunga striscia di fiamme ondulate del bruciatore lamellare a gas e i molteplici colori delle gemme in vetro del piano fuoco con retroilluminazione a LED. L'andatura del fuoco, la temperatura ambiente e le colorazioni dell'illuminazione LED sono regolabili in modo ottimale consentendo di abbinare perfettamente l'aspetto del camino all'atmosfera del momento.



*Goditi la bellezza della fiamma a bassi consumi!*



# SIAMO ORGOGLIOSI DI PRESENTARTI: IL FUOCO PIU' BELLO CON I CONSUMI PIU' BASSI

Per Element4 è una sfida avere una bella fiamma consumando poco. Il loro scopo? Creare un'immagine di fiamma atmosferica, indipendentemente dalla potenza del camino. In questo modo puoi goderti un bellissimo fuoco in qualsiasi momento, anche con il minor consumo di gas possibile. Proprio per questo motivo Element4 ha l'orgoglio di dire che loro hanno "il fuoco più bello a bassi consumi".



ELEMENT4 | Minima profondità

## GRANDE VISIONE DEL FUOCO MINIMO INGOMBRO

Hai a disposizione uno spazio limitato o vuoi un camino a gas che sia il più sottile possibile per adattarsi alle tue esigenze di progettazione?

Tutti i modelli della serie "Club" sono progettati con una profondità d'installazione di soli 25cm per permettere la creazione di caminetti di design contemporaneo che sviluppano bellissime fiamme anche quando si dispone di uno spazio ridotto.

# CONTROLLO DIGITALE



## APP PRO CONTROL

Vuoi controllare il tuo camino a gas in totale semplicità con il tuo smartphone o tablet?

Con ProControl di Element4 è possibile. ProControl è la scelta perfetta per chi vuole ottenere ancor di più dal proprio camino.

Oltre alle stesse funzioni del telecomando, l'app di Element4 permette innumerevoli configurazioni: multi-utenti, cronotermostato, gestione luminosità braci (per i modelli Real Flame Burner Led), confronto temperatura interna ed esterna, e molte altre.

Avrai bisogno solo del box Wi-Fi fornita da Element4. Tutto il resto è già presente nel tuo camino e nell'app ProControl di facile utilizzo che puoi installare sul tuo smartphone o tablet. Niente di più semplice!

## DOMOTICA

Vuoi controllare il tuo camino a gas Element4 mediante il tuo sistema domotico?

È possibile! Attraverso il sistema domotico puoi accendere o spegnere il camino a gas, aumentare e diminuire l'intensità del fuoco o controllare il numero di bruciatori in uso.

L'installazione è semplice: è sufficiente connettere un cavo per domotica Element4 al ricevitore del tuo camino a gas e connetterlo al tuo sistema domotico. Il resto avviene automaticamente.

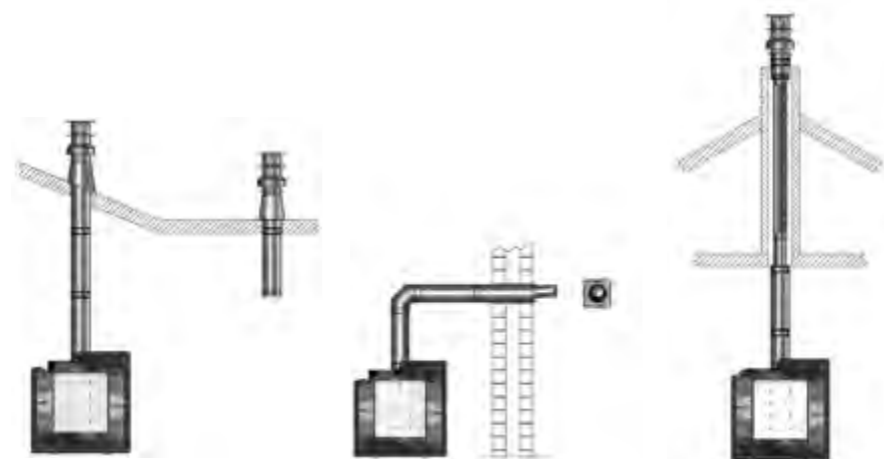


# SISTEMA A FLUSSO BILANCIATO

Come gli altri camini a gas Element4, anche la serie "Club" funziona con un sistema ermetico a flusso bilanciato di ultima generazione, sicuro, efficiente e dalla massima flessibilità di installazione. L'aria fresca e i fumi di scarico passano attraverso un condotto coassiale a doppia parete collegato ermeticamente con l'esterno dell'edificio. Mentre l'aria comburente viene aspirata dall'esterno, contemporaneamente vengono espulsi i gas di scarico.

Quali sono i vantaggi principali di un sistema coassiale?

- **PIÙ EFFICIENTE:** il camino genera un calore per convezione più elevato per rendere l'ambiente piacevolmente caldo. Inoltre, l'aria di combustione esterna viene preriscaldata dalla conduttura a doppia parete. Il vostro camino a gas avrà così una resa migliore;
- **È PIÙ SICURO:** il caminetto e il tubo coassiale sono omologati da Element4 come un solo elemento, in questo modo il tubo può attraversare più piani per salire fino al tetto (C31), può essere intubato (C91), sfruttando un passaggio esistente, oppure può percorrere un tratto orizzontale in totale sicurezza, che per alcuni modelli può raggiungere anche 8 metri, con terminale di scarico a parete (C11), rispettando le normative tecniche locali;
- **È PIÙ PRATICO:** molti modelli possono essere installati riducendo il diametro del tubo coassiale e quindi riducendo costi di installazione e aumentando le possibili soluzioni di scarico fumi.



# SISTEMA DI ESTRAZIONE FUMI POWERFAN

Benché le molteplici soluzioni di installazione concesse dal sistema coassiale permettono la massima flessibilità di installazione di un caminetto a gas Element4, se vuoi installare il tuo camino a gas in un luogo con limiti invalicabili per il condotto fumario a flusso bilanciato, Element4 ha la soluzione per ogni esigenza.

Con il sistema Powerfan è possibile. Questo sistema permette di creare una canna fumaria con un tragitto orizzontale anche fino a 36 metri. Ciò ti consente di installare il camino a gas in luoghi in cui prima non sarebbe stato possibile. Il dispositivo stesso si autoregola e bilancia il corretto approvvigionamento dell'aria esterna e la fuoriuscita dei fumi.



# RIVESTIMENTO INTERNO

Element4 ti offre la possibilità di scegliere il rivestimento interno della camera di combustione, che si adatti perfettamente al tuo arredamento.

Le opzioni a disposizione variano a seconda della tipologia di modello, pertanto verifica attentamente quale kit è disponibile per il tuo caminetto.



ACCIAIO NERO



VETRO-CERAMICO NERO LUCIDO

*Ora scegli il tuo stile!*







# VETRO ANTIRIFLESSO AR

Vuoi godere della sensazione di guardare un camino vero?

Puoi dotare il tuo camino di un vetro AR, che evita i riflessi indesiderati causati dai raggi luminosi offrendo la sicurezza e il comfort di un caminetto chiuso con l'atmosfera e la bellezza di un camino aperto.



Consulta le informazioni tecniche per scoprire quali modelli possono esserne dotati...



## LETTO DI BRACI

I caminetti della serie Club vengono forniti con un elegante letto di braci ricoperto da gemme in vetro con retroilluminazione a LED.





## ACCESSORI PER UN CAMINO PERFETTO

- 1 BOX DA INCASSO**  
Box ad incasso a muro o sul rivestimento, che funge da alloggiamento per la valvola a gas e la centralina, con sportello di accesso per interventi tecnici. Misura 250 mm x 175 mm (H x L) ed è stato progettato per essere elegante e raffinato.
- 2 PANNELLO COMANDI**  
Pannello comandi manuale a parete senza telecomando, ideale per l'utilizzo del camino in Hotel e luoghi pubblici.
- 3 TELECOMANDO (DI SERIE)**  
Telecomando multifunzione dotato del sistema di controllo E-Save, il quale permette di accendere e spegnere a distanza il camino e di selezionare impostazioni differenti in funzione della temperatura desiderata e di controllare i bruciatori, riducendo i consumi, risparmiando così almeno il 40% di gas.
- 4 GRIGLIE DI VENTILAZIONE**  
Per garantire una ottima ventilazione al rivestimento del tuo camino a gas, questo kit composto da 2 griglie per la ventilazione dell'aria calda previene la formazione di temperature troppo elevate nel corpo del camino e di recuperare ulteriore calore in ambiente.

# PRODOTTI

*Scegli il camino a gas più elegante e contemporaneo che dia vita alla tua abitazione e locale!*

La collezione Club di Element4 si compone di caminetti frontali, con due o tre lati vetrati.

Con un camino a gas della serie Club puoi goderti:

**Un camino a gas con illuminazione a LED e fiamma realistica**

**7 combinazioni di colori LED diversi**

**Calore, immagine della fiamma e illuminazione regolabili tramite app, domotica o telecomando.**

Come i camini a gas standard, tutti i modelli sono progettati con una **profondità d'installazione di soli 25cm** per permettere la creazione di caminetti dal design contemporaneo che sviluppano bellissime fiamme anche quando si dispone di uno spazio ridotto.





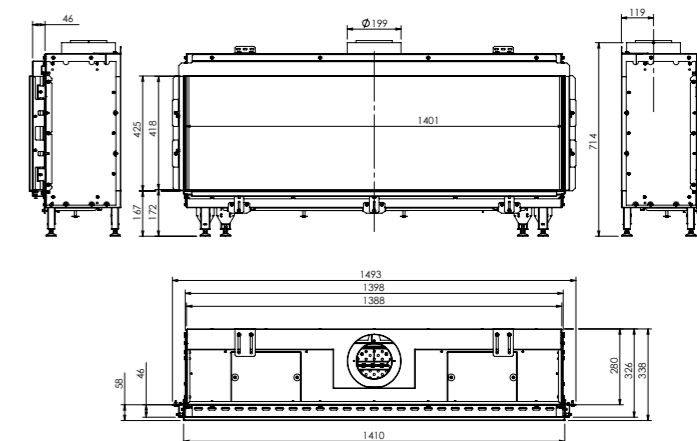
*Introduzione*


## CAMINI FRONTALI


Il camino frontale è un vero classico tra i camini a gas e, con la sua profondità d'installazione molto contenuta, rappresenta la soluzione ideale quando si dispone di uno spazio ridotto per creare un caminetto che sia contemporaneamente un complemento d'arredo dal design contemporaneo e una fonte di calore utilizzabile in qualsiasi momento della giornata, con bellissime fiamme che si sviluppano su ceppi ceramici realistici di alta qualità decorati a mano.




# Club 140 F



 Bruciatore Led burner

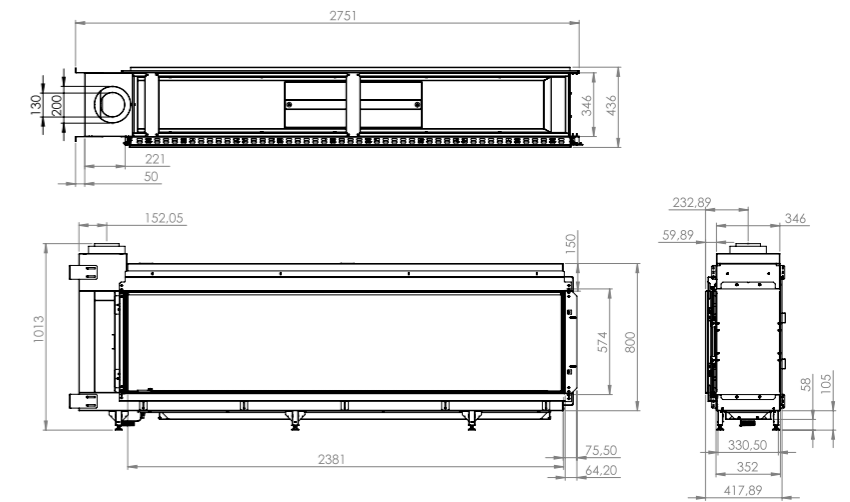
 Gas metano G20 (min-max): 5,4 - 19 kW  
 Gas GPL G31 (min-max): 2,2 - 16,5 kW  
 Rendimento: 89%


 Interni in acciaio nero: Di serie  
 Interni in vetro ceramico: Opzionale

E-save: Di serie  
 Alimentatore 220 V: Di serie  
 ProControl: Di serie  
 Powerfan: Opzionale  
 Vetro AR: Opzionale


 A


# Club 240 F



 Bruciatore Led burner

 Gas metano G20 (min-max): 5,8 - 19,6 kW  
 Gas GPL G31 (min-max): 6,3 - 21,2 kW  
 Rendimento: 89%

 Interni in acciaio nero: Di serie  
 Interni in vetro ceramico: Opzionale

E-save: Di serie  
 Alimentatore 220 V: Di serie  
 ProControl: Di serie  
 Powerfan: Opzionale  
 Vetro AR: -



*Introduzione*

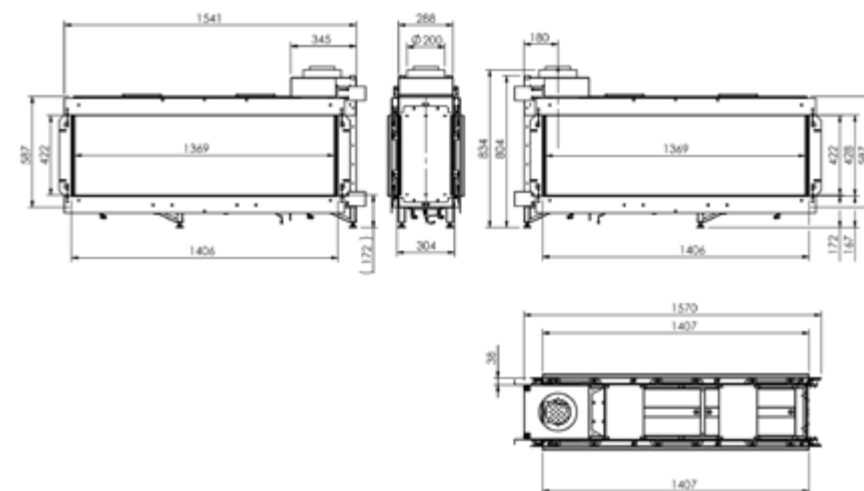
## **BIFACCIALI**

Un caminetto a gas con 2 lati vetrati opposti traversanti crea una connessione aperta tra due stanze, permettendo di ammirare un fuoco suggestivo in due ambienti diversi nello stesso momento. Le due superfici vetrate creano un divisorio di fiamme visibili su entrambi i lati rendono questo focolare l'elemento ideale per creare soluzioni con un effetto estetico eccezionale, oltre che rappresentare una fonte di calore utilizzabile in qualsiasi momento della giornata, con bellissime fiamme che si sviluppano su ceppi ceramici realistici di alta qualità decorati a mano.





# Club 140 T



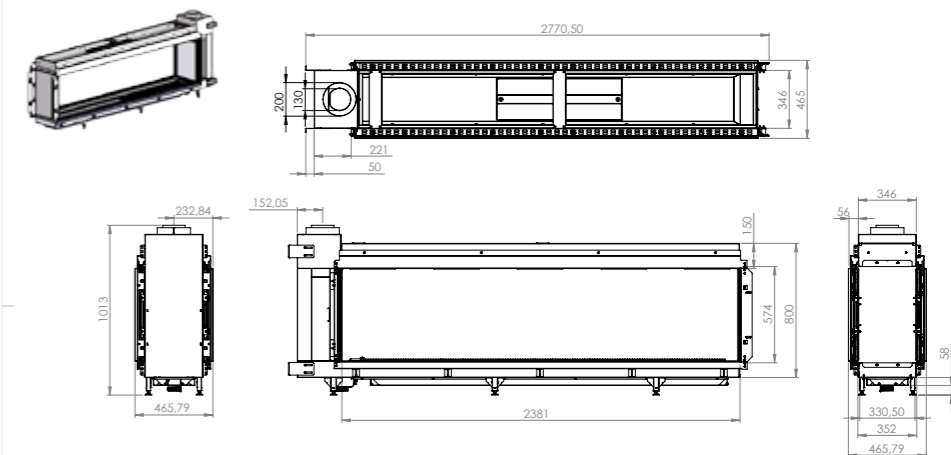
Bruciatore Led burner

Gas metano G20 (min-max): 5,4 - 19 kW  
 Gas GPL G31 (min-max): 2,2 - 16,5 kW  
 Rendimento: 89%


Interni in acciaio nero: Di serie  
 Interni in vetro ceramico: Opzionale


E-save: Di serie  
 Alimentatore 220 V: Di serie  
 ProControl: Di serie  
 Powerfan: Opzionale  
 Vetro AR: Opzionale


# Club 240 T



 Bruciatore Led burner

 Gas metano G20 (min - max): 5,8 - 19,6 kW  
 Gas GPL G31 (min - max): 6,3 - 21,2 kW  
 Rendimento: 89%

 Interni in acciaio nero: Di serie  
 Interni in vetro ceramico: Opzionale

E-save: Di serie  
 Alimentatore 220 V: Di serie  
 ProControl: Di serie  
 Powerfan: Opzionale  
 Vetro AR: -

 A



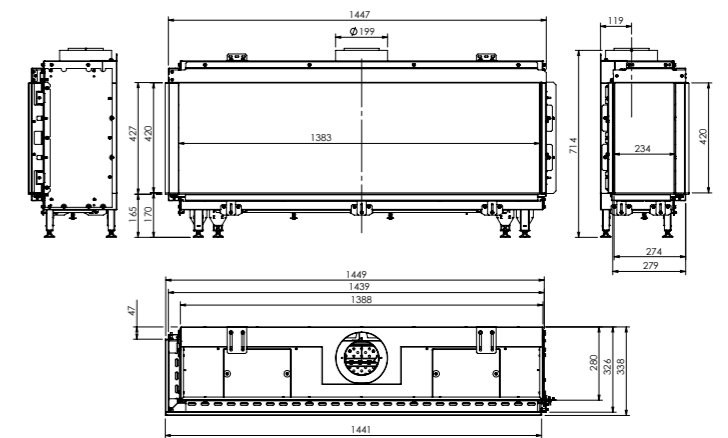
*Introduzione*


## ANGOLARI

Un caminetto ad angolo crea un'atmosfera meravigliosa all'interno di ogni ambiente. L'ampia visuale del focolare a gas con vetro supplementare laterale a destra oppure a sinistra offre una maggior suggestione dovuta alla visione del fuoco da due angolazioni diverse con molteplici soluzioni di installazione così da rappresentare sempre più un complemento d'arredo dal design contemporaneo, oltre che una fonte di calore utilizzabile in qualsiasi momento della giornata, con bellissime fiamme che si sviluppano su ceppi ceramici realistici di alta qualità decorati a mano.




# Club 140 C



 Bruciatore Led burner

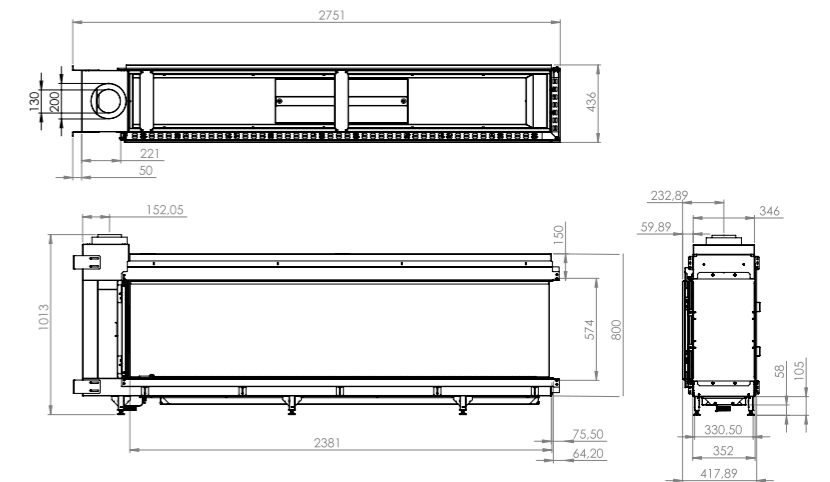
Gas metano G20 (min-max): 5,4 - 19 kW  
 Gas GPL G31 (min-max): 2,2 - 16,5 kW  
 Rendimento: 89%

 Interni in acciaio nero: Di serie  
 Interni in vetro ceramico: Opzionale

E-save: Di serie  
 Alimentatore 220 V: Di serie  
 ProControl: Di serie  
 Powerfan: Opzionale  
 Vetro AR: Opzionale





# Club 240 C



 Bruciatore Led burner

 Gas metano G20 (min-max): 5,8 - 19,6 kW  
 Gas GPL G31 (min-max): 6,3 - 21,2 kW  
 Rendimento: 89%

 Interni in acciaio nero: Di serie  
 Interni in vetro ceramico: Opzionale

 E-save: Di serie  
 Alimentatore 220 V: Di serie  
 ProControl: Di serie  
 Powerfan: Opzionale  
 Vetro AR: -

 A



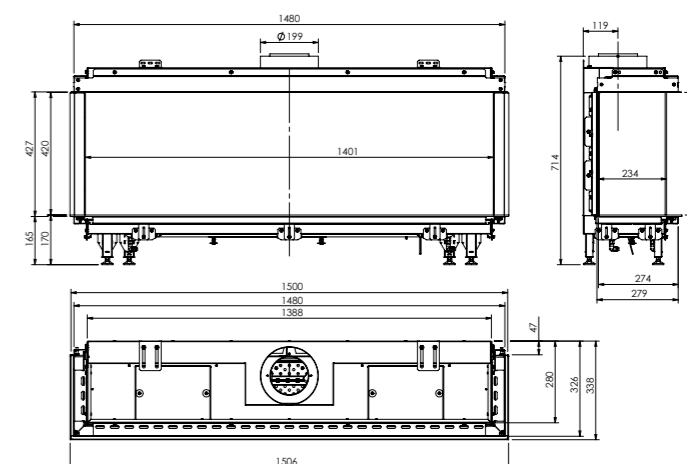
*Introduzione*


## TRIFACCIALI


Un caminetto a gas a 3 lati permette di godere della vista del fuoco da diverse angolazioni come un camino aperto, ma in totale sicurezza. Le tre superfici vetrate, composte da una frontale lunga e due laterali corte a destra e a sinistra, rendono questo focolare l'elemento ideale per creare soluzioni di arredo molto creative e dal design contemporaneo, oltre che rappresentare una fonte di calore utilizzabile in qualsiasi momento della giornata, con bellissime fiamme che si sviluppano su un unico bruciatore lamellare.




# Club140 3/S



 Bruciatore Led burner

 Gas metano G20 (min - max): 5,4 - 19 kW  
Gas GPL G31 (min - max): 2,2 - 16,5 kW  
Rendimento: 89%

 Interni in acciaio nero: Di serie  
Interni in vetro ceramico: Opzionale

 E-save: Di serie  
Alimentatore 220 V: Di serie  
ProControl: Di serie  
Powerfan: Opzionale  
Vetro AR: Opzionale

 A



*Introduzione*

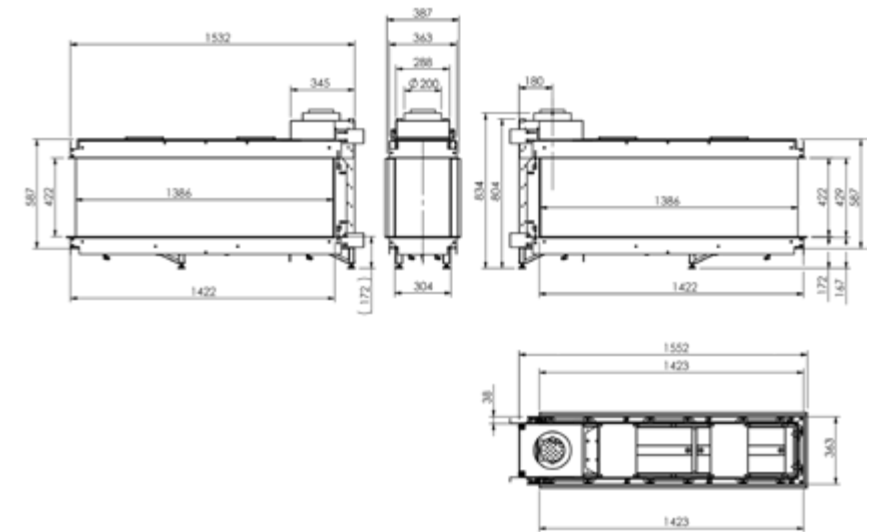
## **PENISOLA**

Un caminetto a gas può essere anche un divisorio per ambienti, ed è chiamato anche Room Divider. Composto da 3 lati vetrati, due lunghi opposti e uno corto ortogonale, questo focolare permette di godere della vista del fuoco da diverse angolazioni, ispirando la creatività per dar vita a soluzioni di arredo molto eleganti ed originali, oltre che rappresentare una fonte di calore utilizzabile in qualsiasi momento della giornata, con bellissime fiamme che si sviluppano su un bruciatore unico lamellare.








# Club 140 RD



 Bruciatore Led burner

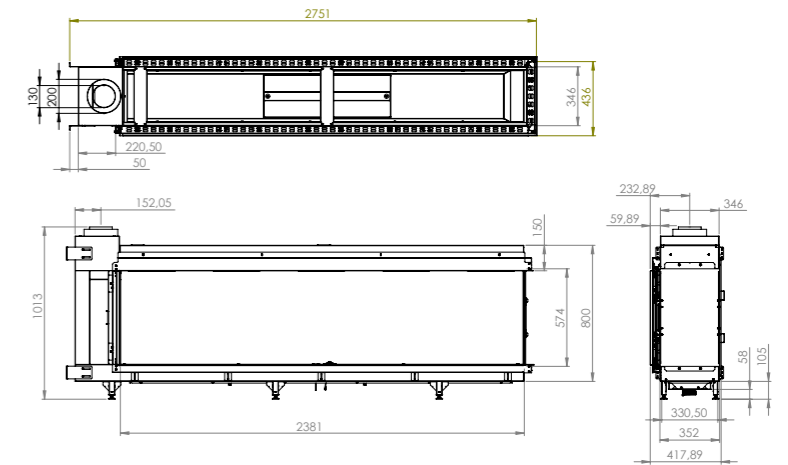
 Gas metano G20 (min - max): 5,4 - 19 kW  
 Gas GPL G31 (min - max): 2,2 - 16,5 kW  
 Rendimento: 89%


 Interni in acciaio nero: Di serie  
 Interni in vetro ceramico: Opzionale


 E-save: Di serie  
 Alimentatore 220 V: Di serie  
 ProControl: Di serie  
 Powerfan: Opzionale  
 Vetro AR: Opzionale


 A

# Club 240 RD



 Bruciatore Led burner

 Gas metano G20 (min - max): 5,8 - 19,6 kW  
Gas GPL G31 (min - max): 6,3 - 21,2 kW  
Rendimento: 89%

 Interni in acciaio nero: Di serie  
Interni in vetro ceramico: Opzionale

E-save: Di serie  
E-save: Di serie  
ProControl: Di serie  
Powerfan: Opzionale  
Vetro AR: -

 A



	CLUB 140 F	CLUB 240 F	CLUB 140 T	CLUB 240 T	CLUB 140 C	CLUB 240 C	CLUB 140 3/S	CLUB 140 RD	CLUB 240 RD
Tipologia	Frontale	Frontale	Bifacciale	Bifacciale	Angolare	Angolare	Trifacciale	Penisola	Penisola
Gas metano G20	●	●	●	●	●	●	●	●	●
Gas GPL G31	●	●	●	●	●	●	●	●	●
Potenza min-max gas metano G20	5,4 - 19	5,8 - 19,6	5,4 - 19	5,8 - 19,6	5,4 - 19	5,8 - 19,6	5,4 - 19	5,4 - 19	5,8 - 19,6
Potenza min-max gas GPL G31	2,2 - 16,5	6,3 - 21,2	2,2 - 16,5	6,3 - 21,2	2,2 - 16,5	6,3 - 21,2	2,2 - 16,5	2,2 - 16,5	6,3 - 21,2
Rendimento	89%	89%	89%	89%	89%	89%	89%	89%	89%
Etichetta energetica	A	A	A	A	A	A	A	A	A
Interni in acciaio nero	●	●	●	●	●	●	●	●	●
Interni in vetro ceramico	○	○	○	○	○	○	○	○	○
Piano fuoco con gemme in vetro	●	●	●	●	●	●	●	●	●
E-Save	●	●	●	●	●	●	●	●	●
ProControl via app	●	●	●	●	●	●	●	●	●
Griglie di ventilazione	○	○	○	○	○	○	○	○	○
Pannello comandi	○	○	○	○	○	○	○	○	○
Canna fumaria mm	130/200	130/200	130/200	130/200	130/200	130/200	130/200	130/200	130/200
Power Fan	○	○	○	○	○	○	○	○	○
Vetro AR	○	-	○	-	○	-	○	○	-

● = di serie ○ = opzionale

# LASCIATI ISPIRARE DALLE ALTRE COLLEZIONI

Element4 è un marchio versatile e ambizioso, al quale piace essere un passo avanti ed espandere regolarmente la propria gamma con nuovi prodotti di tendenza. Con l'attuale gamma, se lo desideri, puoi equipaggiare tutti i tuoi luoghi preferiti con un camino Element4, che si tratti della casa, di locali commerciali o del giardino. Curioso? Visualizza rapidamente le nostre altre collezioni!



Visita il sito [www.zetalea.it](http://www.zetalea.it) per scoprire tutti i prodotti Element4!

**ELEMENT**  
ELECTRIC FIRES **4** 

**ELEMENT**  
OUTDOOR FIRES **4** 

**ELEMENT**  
GAS FIRES **4** 

*Element4 ha sempre il camino adatto a te!*



**ELEMENT**  
CLUB SERIES **4** 

**EDIZIONE GIUGNO 2020**

Paxtonstraat 23  
8013 RP Zwolle  
Netherlands

+31 (0)38 420 90 20  
info@element4.nl  
[www.element4.nl](http://www.element4.nl)